NACIMIENTO DEL NIÑO JESÚS

Arzobispado de Santiago
Evangelización

¡FELIZ NAVIDAD!

Relato del Nacimiento del Niño Jesús

con imágenes para colorear y recortar





ARZOBISPADO DE SANTIAGO
EVANGELIZACIÓN

ARZOBISPADO DE SANTIAGO
Área de Liturgia y Espiritualidad
Animación Bíblica para la Pastoral

Tercera edición:
Noviembre 2026.

Contenidos:
Katiuska Cáceres Pavez

Diagramación:
Felipe Cervantes Cavalla



ACTIVIDADES SUGERIDAS

El relato de Navidad se puede realizar en forma personal o en grupos.

Antes de leer, es importante que el lector realice una motivación inicial para estimular el tema, por ejemplo, comprobando conocimientos previos, podría preguntar: ¿Ustedes saben lo que significa Navidad? ¿Qué ocurrió? ¿Cómo se celebra?

Seguidamente, leer el relato en modo de cuenta cuentos.

Luego, repasar con los niños y niñas los contenidos en orden: Contexto, personajes, historia.

A modo de conclusión, preguntar a los niños ¿cuál es el tema principal?, ¿qué han aprendido de esta historia?

Como regalo para sus familias, invitarlos a realizar una tarjeta de Navidad con la historia del Nacimiento de Jesús y colocarlo en el pesebre o arbolito de Navidad.

- Invitarlos a pintar y recortar.
- Orar junto al Niño Jesús.
- Aprender un villancico.
- Armar el pesebre.
- Hacer una tarjeta de Navidad.



"Mis queridos amiguitos ¡Les traigo una Buena Noticia!
¡Celebraremos la Navidad!
¿Y saben por qué? ¡Porque es el día en que nació Jesús!".



LAMINA PARA COLOREAR Y RECORTAR
La puedes usar para tu tarjeta de Navidad.











"En un pueblito llamado Belén, hace muchísimos años, Dios eligió a la Virgen María y a San José para que fueran los padres de Jesús".





LAMINA PARA COLOREAR Y RECORTAR
Ahora puedes armar tu propio pesebre.







"María y José venían cansados caminando y llegaron a un establo. Allí prepararon una cunita con pajitas, para que naciera su hijo en un sencillo pesebre, rodeados del amor de muchos animalitos del campo. Ahí nació Jesús".



LAMINA PARA COLOREAR Y RECORTAR
Ahora puedes armar tu propio pesebre.





"¿Sabían ustedes que en ese establo, habían tantos animalitos? Si... habían muchos animales, había un burrito, una vaca y varias ovejitas. Todos ellos se alegraron mucho al ver nacido al Niño Jesús... y cada uno, quería protegerlo y cuidarlo para que estuviera calientito junto a sus papás, la Virgen María y San José".









LAMINA PARA COLOREAR Y RECORTAR
Ahora puedes armar tu propio pesebre.











"¿Les cuento? Dios Padre envió a un ángel para anunciar a todos que el Niño Jesús, el Hijo de Dios, había nacido".





LAMINA PARA COLOREAR Y RECORTAR

Ahora puedes armar tu pesebre o confeccionar una tarjeta de Navidad.







“La noche estaba muy clara, muy estrellada. Todas las estrellas del cielo querían darle mucha luz al Niño Jesús, que recién había nacido.
Yo era la estrella más grande y me puse sobre el pesebre para darle mucha luz al Niño Jesús y a sus papás: la Virgen María y San José. Por eso a mí me dicen “la estrella de Navidad”, porque aparecí sobre el pesebre en el lugar que nació el Niño Jesús.



LAMINA PARA COLOREAR Y RECORTAR
Ahora puedes armar tu pesebre o confeccionar una tarjeta de Navidad.





"Yo alumbré con todas mis fuerzas el camino a unos pastores que venían. Ellos estaban en el campo cuidando a sus animales y así con mi luz, pudieron llegar hasta el pesebre para conocer al Niño Jesús que recién había nacido".



LAMINA PARA COLOREAR Y RECORTAR
Ahora puedes armar tu pesebre o confeccionar una tarjeta de Navidad.









“Nuevamente, tuve que darle mucha luz al camino. Venían tres Reyes Magos de muy lejanos países. Uno se llamaba Melchor, otro Gaspar y el otro Baltazar. Querían conocer y adorar al Niño Jesús. Le trajeron muchos, muchos regalos”.



LAMINA PARA COLOREAR Y RECORTAR
Ahora puedes armar tu pesebre o confeccionar una tarjeta de Navidad.





"Desde ese día en que nació el Niño Jesús, Él nos trajo su Paz y Amor, a todos. Desde ese día, el mundo entero, todos los hombres y mujeres de buena voluntad, adoran al Niño Dios. Es por eso que lo recordamos siempre y celebramos en familia el día de su cumpleaños, la noche de Navidad".



LAMINA PARA COLOREAR Y RECORTAR
Ahora puedes armar tu pesebre o confeccionar una tarjeta de Navidad.







"**A**hora te invito, a que con
tu familia prepares en
tu casa un pesebre,
recordando el nacimiento
del Niño Jesús, en su Paz,
con mucha alegría y
mucho amor:
¡FELIZ NAVIDAD!".

ESCRIBE TU TARJETA DE NAVIDAD

Feliz Navidad

De: .....

Para: .....



"Ahora ustedes, pueden contarles a sus familias y amigos qué es lo más importante que celebramos en **NAVIDAD"**

ARZOBISPADO DE SANTIAGO
EVANGELIZACIÓN

Instagram

@evangelizacionsantiago

Facebook

Delegación para la Evangelización

Web

www.liturgiayespiritualidad.cl

YouTube

Liturgia y Espiritualidad